

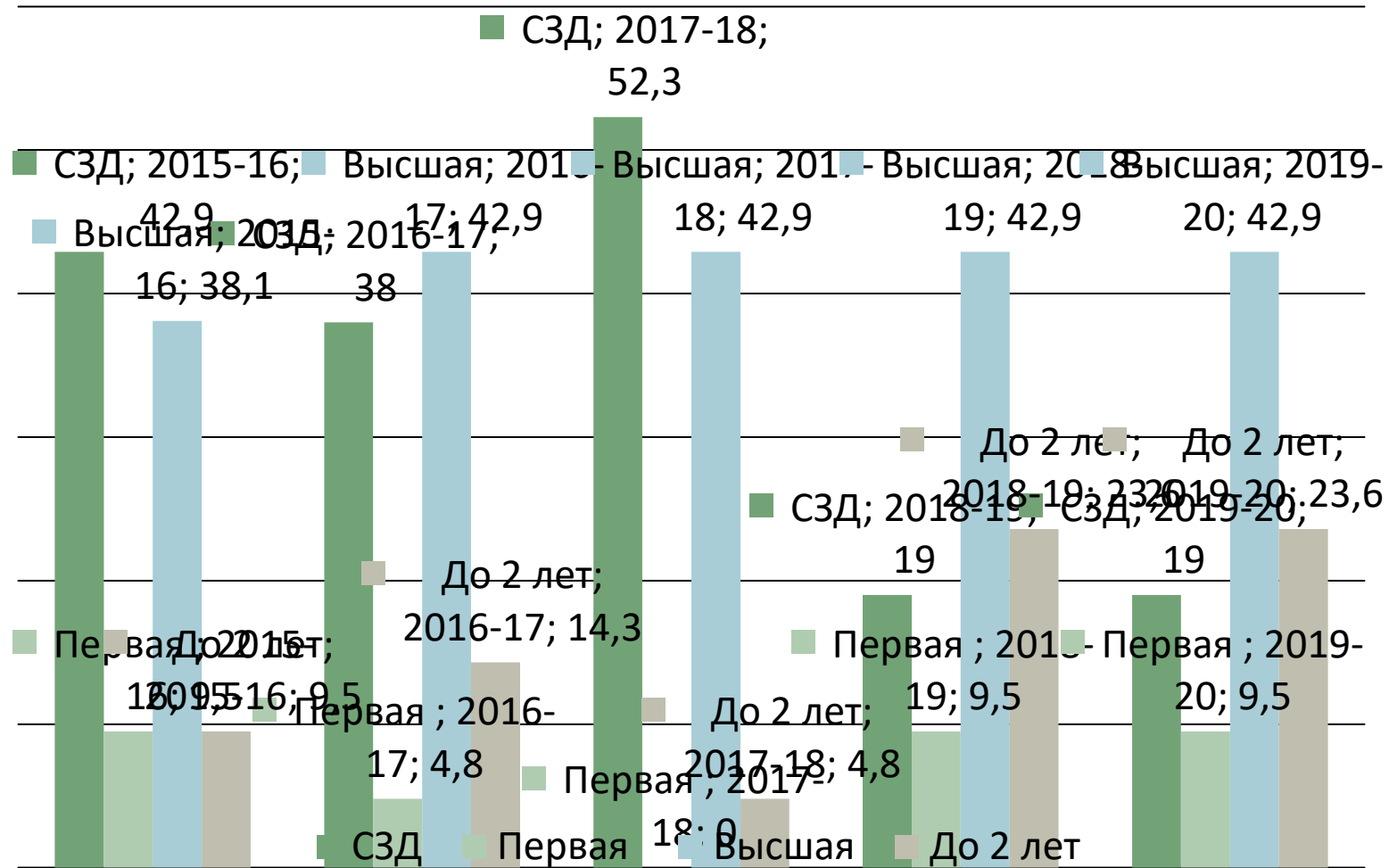
Мониторинг качества образования

МБОУ «Телейская СОШ»

Квалификационные категории учителей

№	Учебные годы	Всего	СЗД	Первая категория	Высшая категория	до 2 лет
1.	2015-2016	21	9 (42,9%)	2 (9,5%)	8 (38,1%)	2 (9,5%)
2.	2016-2017	21	8 (38%)	1 (4,8%)	9 (42,9%)	3 (14,3%)
3.	2017-2018	21	11 (52,3%)	-	9 (42,9%)	1 (4,8%)
4.	2018-2019	21	4 (19%)	2 (9,5%)	9 (42,9%)	5 (23,8%)
5.	2019-2020	21	4 (19%)	2 (9,5%)	9 (42,9%)	5 (23,8%)

Квалификационные категории учителей



Курсы на базе школы:

- «ФГОС: индивидуализация и компетентностное измерение качества образования», Титов Д.К., 2017
- «Использование информационных технологий в педагогической деятельности», Федотова Н.В., ИРОиПК, 2018
- «Создание специальных образовательных условий для детей с ограниченными возможностями здоровья в образовательной организации», АНО ДПО «Центр инновационного развития образования», 2019
- «Проектирование современного урока в соответствии ФГОС» ЯПК им.С.Ф.Гоголева, январь 2020г.

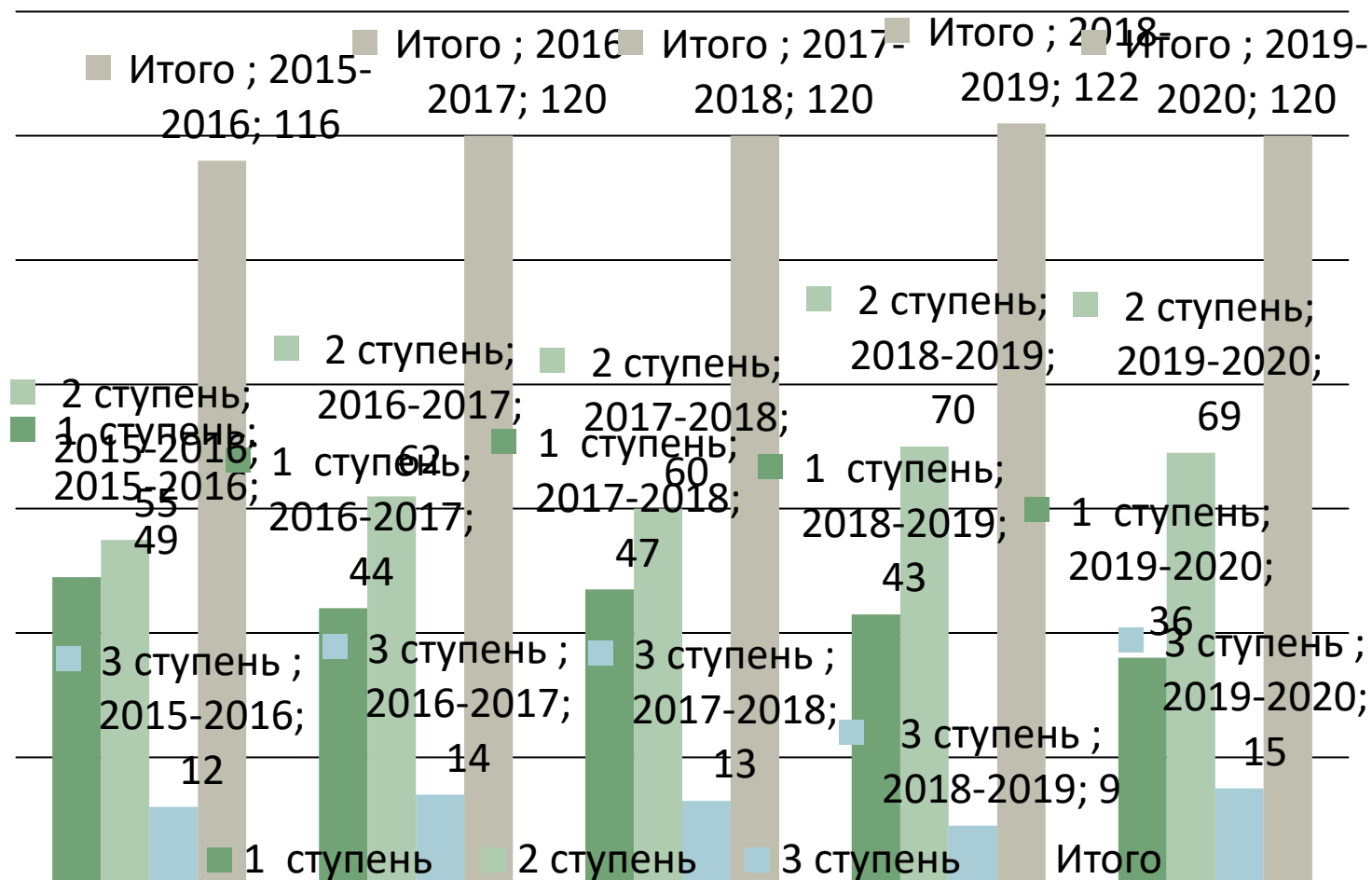
Курсы за пределы республики:

- Григорьева А.П., Адамова Т.А., Васильева М.Д. «Современные образовательные технологии в контексте реализации ФГОС», ФГАОУ ДПО АПКиППРО, г. Москва, декабрь 2016
- Аммосова М.И., Диодорова Т.В., Абрамов В.В. «Мотивационное управление качеством образования в условиях реализации ФГОС ООО», ФГАОУ ВО «Казанского федерального университета» г.Казань, 05-09.11.2019»

СВЕДЕНИЯ О КОНТИНГЕНТЕ ОБУЧАЮЩИХСЯ

№	Учебные годы	1-4кл	5-9кл	10-11кл	Всего
1.	2015-2016	49	55	12	116
2.	2016-2017	44	62	14	120
3.	2017-2018	47	60	13	120
4.	2018-2019	43	70	9	122
5.	2019-2020	36	69	15	120

СВЕДЕНИЯ О КОНТИНГЕНТЕ ОБУЧАЮЩИХСЯ



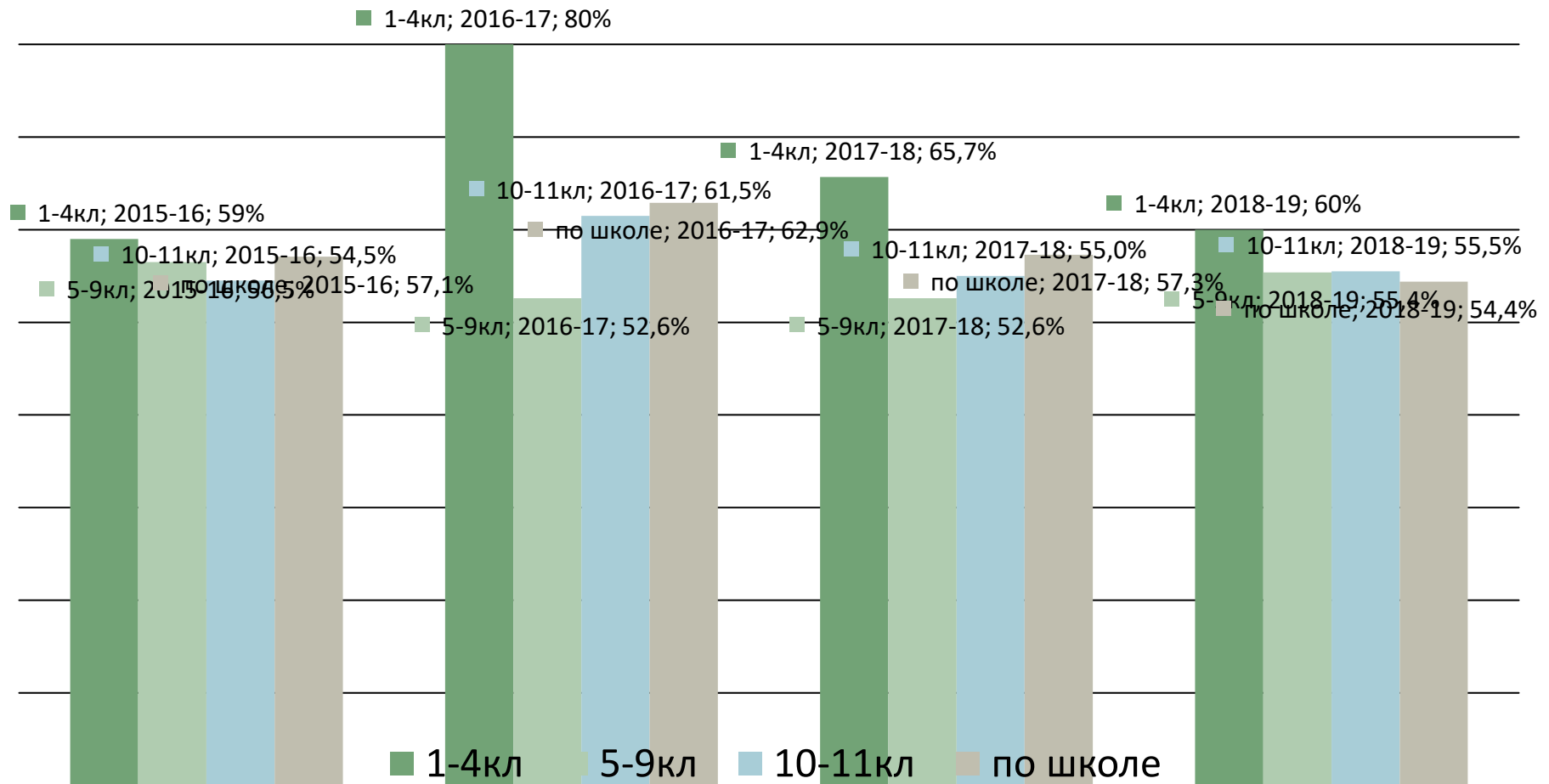
СРАВНИТЕЛЬНЫЙ АНАЛИЗ УСПЕВАЕМОСТИ

№	Учебный год	1-4 классы (%)	5-9 классы (%)	10-11 классы (%)	ПО ШКОЛЕ (%)
1.	2015-2016	100%	100%	100%	100%
2.	2016-2017	100%	100%	100%	100%
3.	2017-2018	100%	80%	100%	99%
4.	2018-2019	100%	100%	100%	100%
5.	2019-2020				

СРАВНИТЕЛЬНЫЙ АНАЛИЗ КАЧЕСТВА ЗНАНИЙ

№	Учебный год	1-4 кл (%)	5-9 кл (%)	10-11 кл (%)	По школе (%)
1.	2015-2016	58,8	56,5	54,5	57,1
2.	2016-2017	80	52,6	61,5	62,9
3.	2017-2018	65,7	52,6	55,0	57,3
4.	2018-2019	60	55,4	55,5	54,4
5.	2019-2020				

СРАВНИТЕЛЬНЫЙ АНАЛИЗ КАЧЕСТВА ЗНАНИЙ



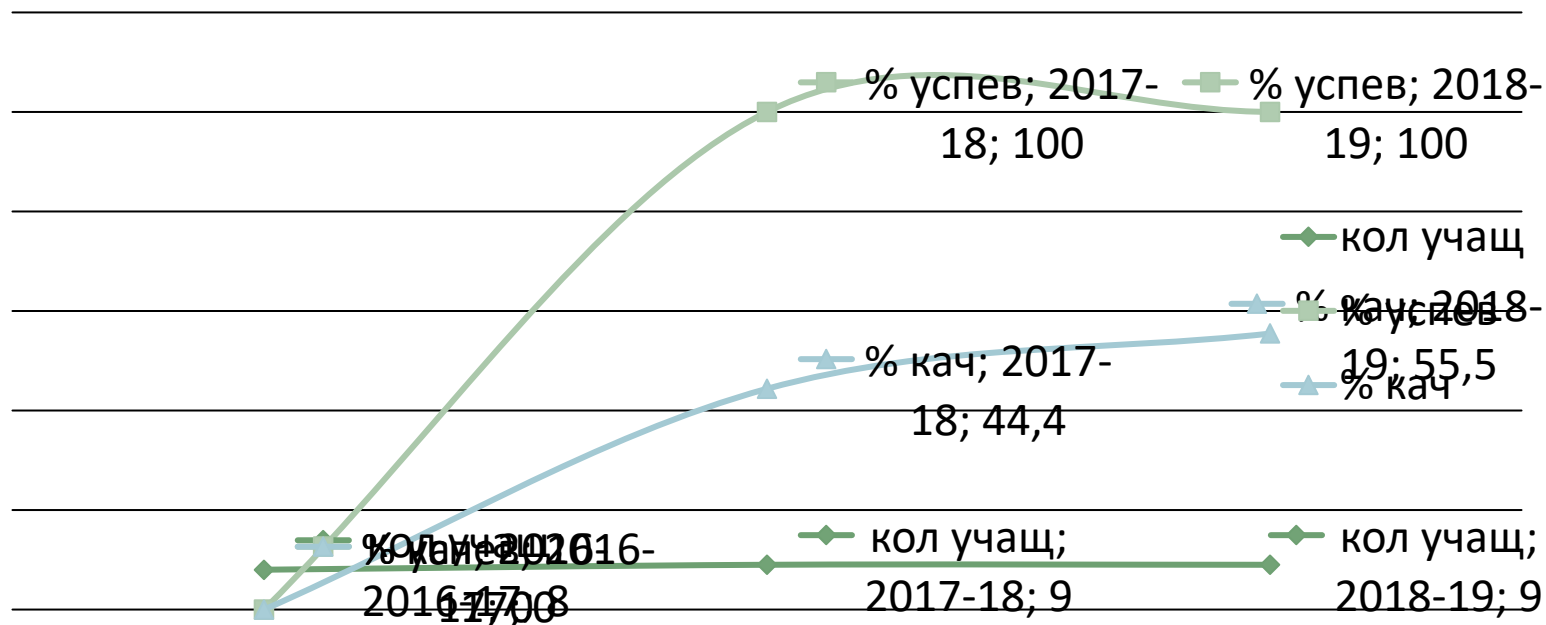
СРАВНИТЕЛЬНЫЙ АНАЛИЗ КАЧЕСТВА ЗНАНИЙ по классам

Уч.г.\	класс	Кол уч/ся	отл	хор	удовл	неуд	% успеv	% кач
2018-19	1	12						
2019-20	2	11						

Уч.г.\	класс	Кол уч/ся	отл	хор	удовл	неуд	% успеv	% кач
2017-18	1	12						
2018-19	2	11	3	4	4		100	63,6
2019-20	3	9						

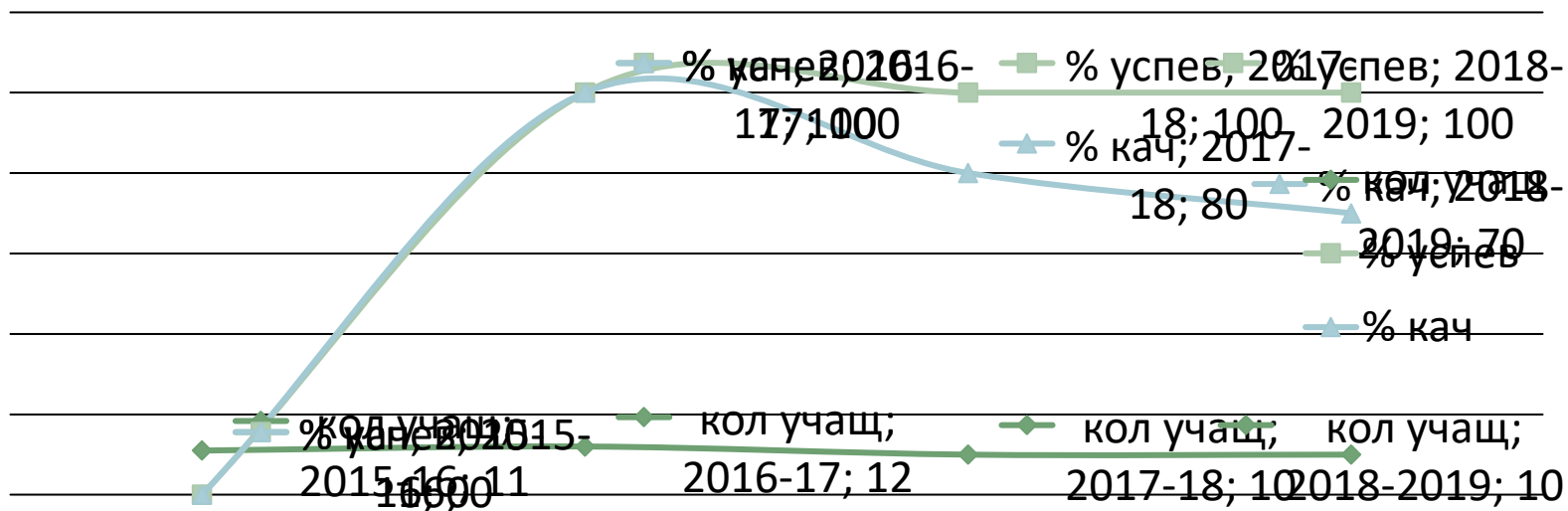
СРАВНИТЕЛЬНЫЙ АНАЛИЗ КАЧЕСТВА ЗНАНИЙ по классам

Уч.г.\	класс	Кол уч/ся	отл	хор	удовл	неуд	% успеv	% кач
2016-17	1	8						
2017-18	2	9	2	2	5		100	44,4
2018-19	3	9	2	3	4		100	55,5
2019-20	4							




СРАВНИТЕЛЬНЫЙ АНАЛИЗ КАЧЕСТВА ЗНАНИЙ по классам

Уч.г.	класс	Кол уч/ся	отл	хор	удовл	неуд	% успеv	% кач
2015-16	1	11						
2016-17	2	12	1	11			100	100
2017-18	3	10	1	7	2		100	80
2018-19	4	10	2	5	3		100	70
2019-20	5	12						



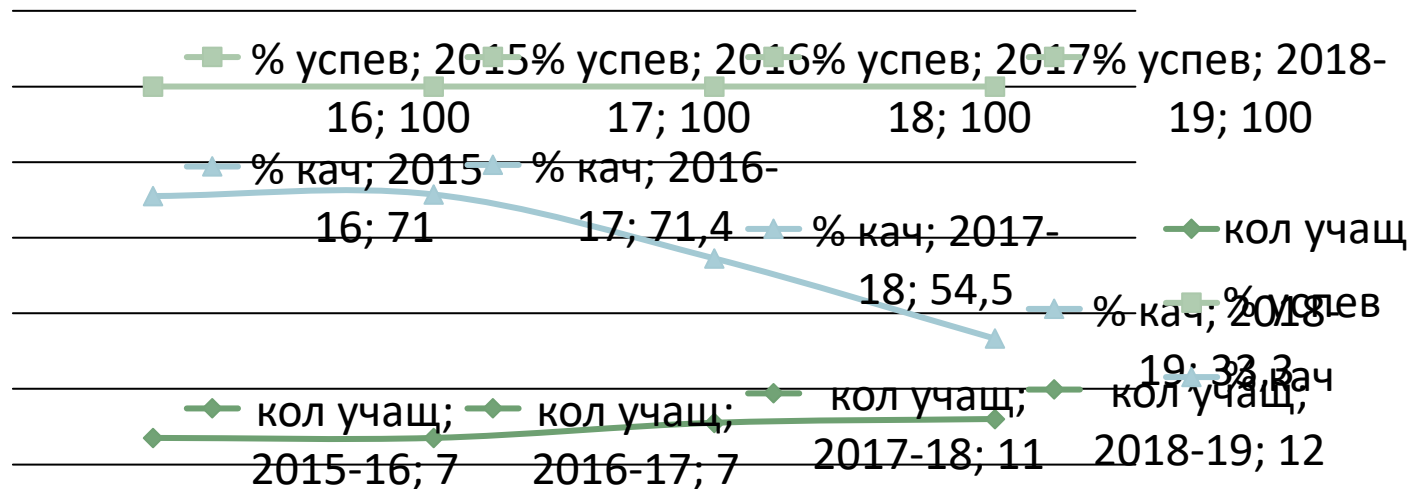
СРАВНИТЕЛЬНЫЙ АНАЛИЗ КАЧЕСТВА ЗНАНИЙ по классам

Уч.г.	класс	Кол уч/ся	отл	хор	удовл	неуд	% успеv	% кач
2015-16	2	13	1	7	5		100	61,5
2016-17	3	16	1	10	5		100	68,8
2017-18	4	16	1	10	5		100	68,8
2018-19	5	16	1	9	6		100	62,5
2019-20	6	19						



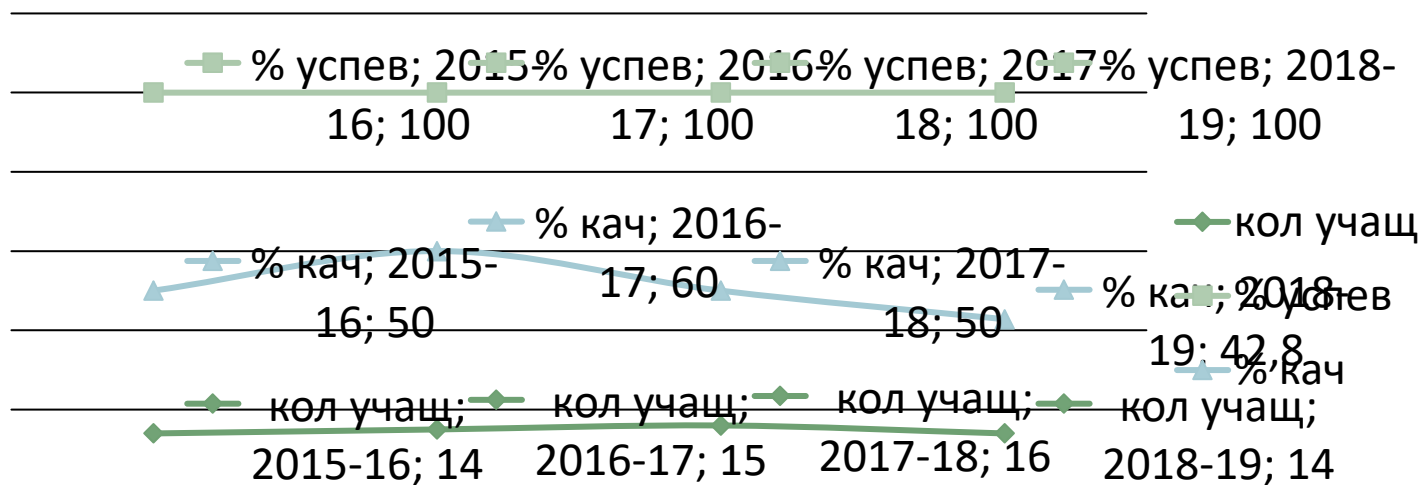
СРАВНИТЕЛЬНЫЙ АНАЛИЗ КАЧЕСТВА ЗНАНИЙ по классам

Уч.г.	класс	Кол уч/ся	отл	хор	удовл	неуд	% успеv	% кач
2015-16	3	7	2	3	2		100	71
2016-17	4	7	1	4	2		100	71,4
2017-18	5	11	1	5	5		100	54,5
2018-19	6	12	1	3	8		100	33,3
2019-20	7	14						



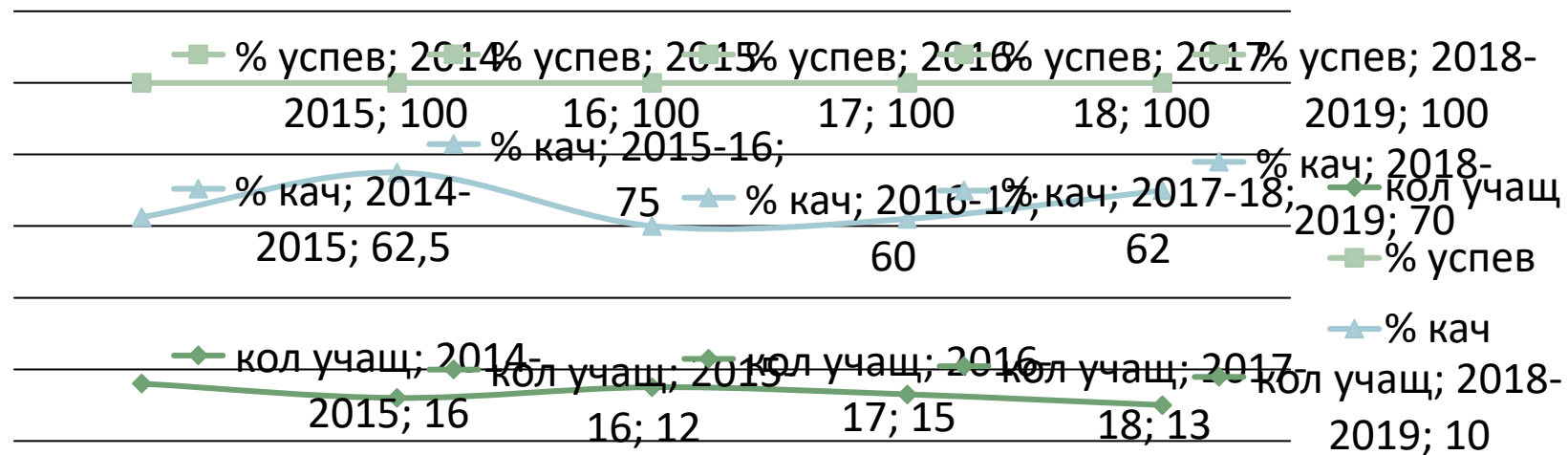
СРАВНИТЕЛЬНЫЙ АНАЛИЗ КАЧЕСТВА ЗНАНИЙ по классам

Уч.г.	класс	Кол уч/ся	отл	хор	удовл	неуд	% успеv	% кач
2015-16	4	14	5	2	7		100	50
2016-17	5	15	2	7	6		100	60
2017-18	6	16	2	6	8		100	50
2018-19	7	14	1	5	8		100	42,8
2019-20	8	12						



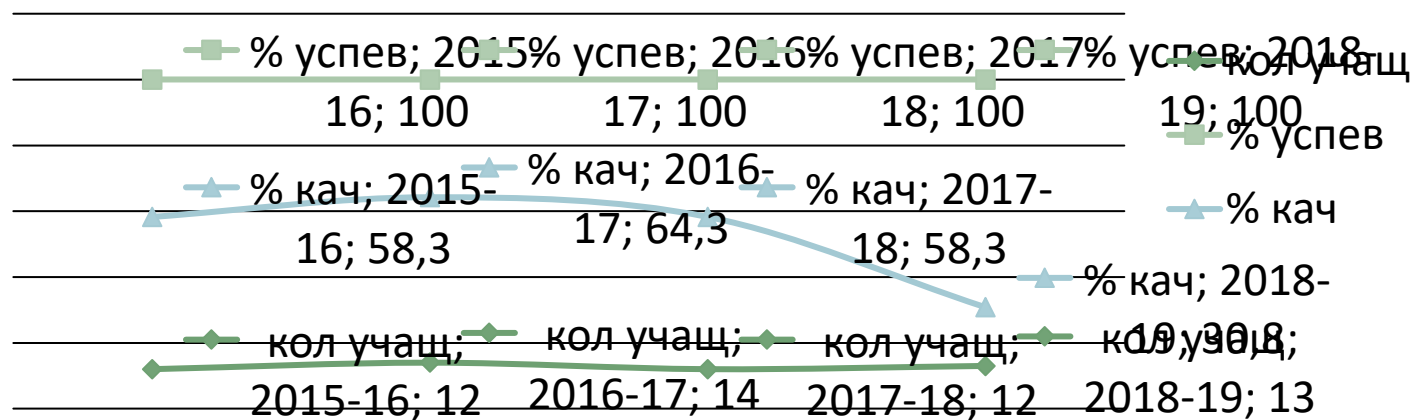
СРАВНИТЕЛЬНЫЙ АНАЛИЗ КАЧЕСТВА ЗНАНИЙ по классам

Уч.г.	класс	Кол уч/ся	отл	хор	удовл	неуд	% успеv	% кач
2014-15	4	16	3	7	7		100	62,5
2015-16	5	12	2	7	3		100	75
2016-17	6	15	1	8	6		100	60
2017-18	7	13	1	7	5		100	62
2018-19	8	10	1	6	3		100	70
2019-20	9	12						



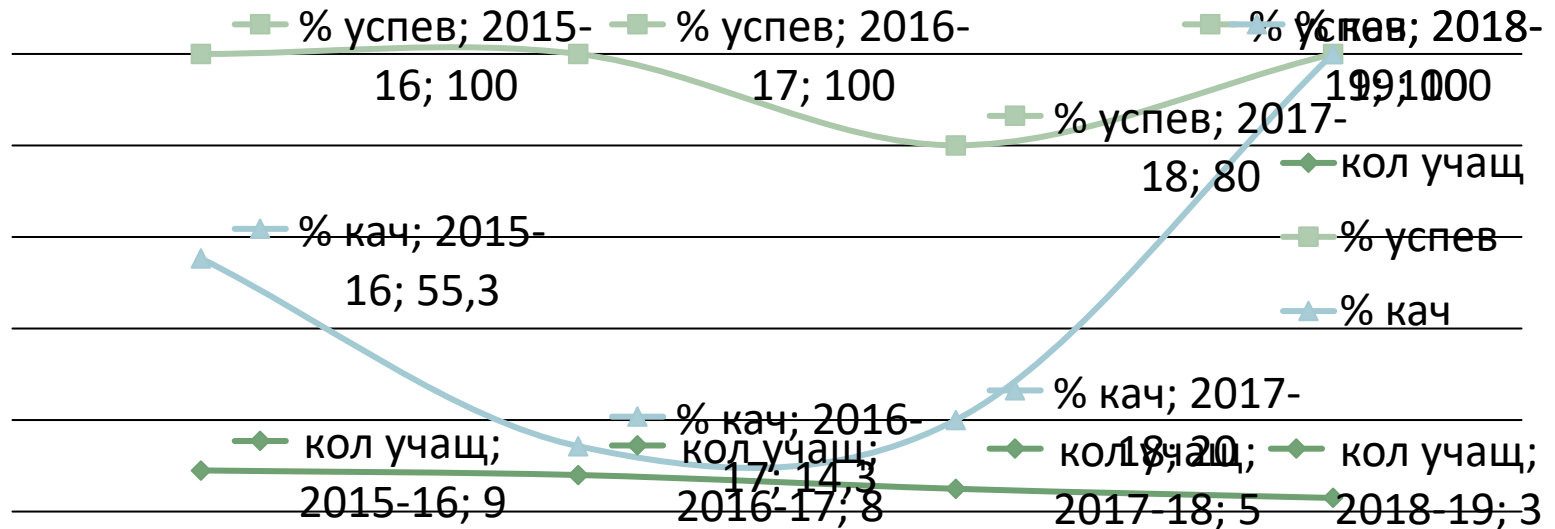
СРАВНИТЕЛЬНЫЙ АНАЛИЗ КАЧЕСТВА ЗНАНИЙ по классам

Уч.г.	класс	Кол уч/ся	отл	хор	удовл	неуд	% успеv	% кач
2013-14	4	9	2	4	3		100	66,6
2014-15	5	16	3	7	7		100	55,5
2015-16	6	12	1	6	5		100	58,3
2016-17	7	14	0	9	5		100	64,3
2017-18	8	12	0	7	5		100	58,3
2018-19	9	13	0	4	9		100	30,8
2019-20	10	11						



СРАВНИТЕЛЬНЫЙ АНАЛИЗ КАЧЕСТВА ЗНАНИЙ по классам

Уч.г.	класс	Кол уч/ся	отл	хор	удовл	неуд	% успеv	% кач
2012-13	4	6	0	4	2		100	66.6
2013-14	5	5	2	1	2		100	60
2014-15	6	9	2	2	5		100	44.4
2015-16	7	9	1	4	4		100	55,3
2016-17	8	8	0	1	7		100	14,3
2017-18	9	5	0	1	4		100	20
2018-19	10	3	0	3	0		100	100
2019-20	11	4						



СРАВНИТЕЛЬНЫЕ СТАТИСТИЧЕСКИЕ ДАННЫЕ ОБ УСПЕВАЕМОСТИ ОГЭ ПО ПРЕДМЕТАМИ

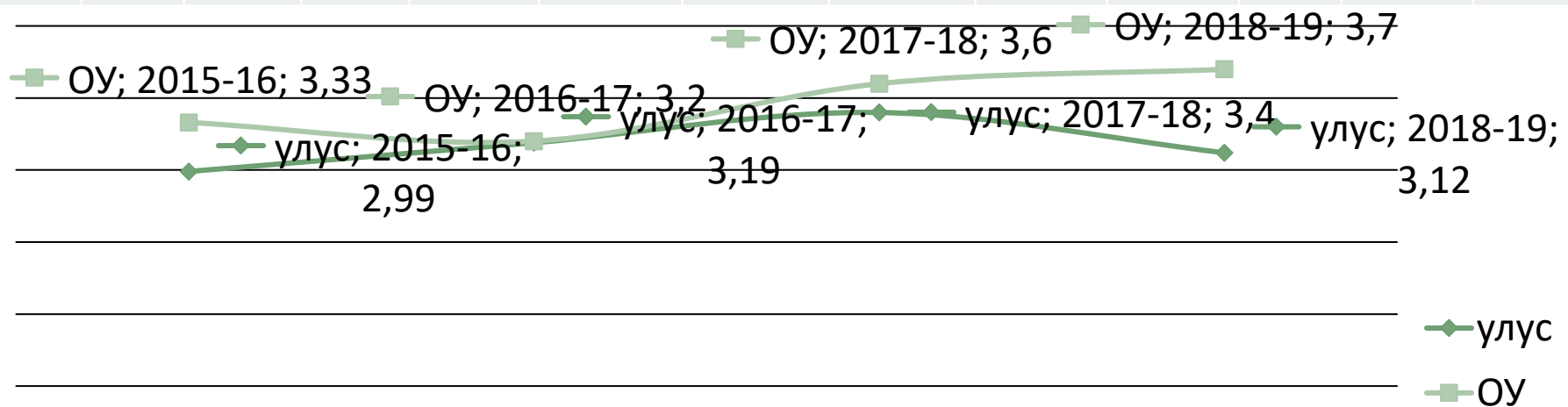
Предмет	2015-2016 уч год Кол уч-ся: 6			2016-2017 уч год Кол уч-ся: 5			2017-2018 уч год Кол уч-ся: 5			2018-2019 уч год Кол уч-ся: 13		
	всего	% успев	% кач	всег о	% успев	% кач	всего	% успев	% кач	всег о	% успев	% кач
Алгебра	6	100	33,3	5	100	40	5	80	20	13	100	38,5
Русс язык	6	100	50	5	100	40	5	100	20	12	100	41,6
Биология	1	100	100	5	100	0				6	100	16,7
Физика	3	100	100	3	100	33,3	1	100	100	4	100	0
Химия	1	100	100				1	100	100	1	100	0
История	1	100	0							2	100	100
Обществ							4	100	0	5	100	40
Англ яз	2	0	0									
ОРЭ	1	100	0	2	100	100	3	100	66,6	1	100	100
Литерат							1	100	0	2	100	100
Географ										1	100	100
Информ										2	100	0

СРАВНИТЕЛЬНЫЕ СТАТИСТИЧЕСКИЕ ДАННЫЕ О СРЕДНЕМ БАЛЛЕ ОГЭ ПО ПРЕДМЕТАМИ

предмет	2015-2016 6 уч			2016-2017 5 уч			2017-2018 5 уч			2018-2019 13 уч		
	кол	улус	ОУ	кол	улус	ОУ	кол	улус	ОУ	кол	улус	ОУ
Матем	6	2,99	3,33	5	3,19	3,2	5	3,4	3,6	13	3,12	3,7
Русс язык	6	3,62	3,5	5	3,65	3,2	5	3,7	3,2	12	3,66	3,33
Биолог	2	2,79	3,5	5	3,1	2,8				6	3,14	2,83
Физика	3	2,89	3,67	3	3,12	3,33	1	3,04	4	4	3,23	3
Химия	1	3,21	4				1	3,5	4	1	3,89	3
История	1	2,46	3							2	3,5	4
Обществ							4	3,1	3	5	3,17	3,4
Англ яз	2	2,6	2									
ОРЭ				2		4	3		4	1		5
Литерат							1	3,77	3	2	4,43	4
Географ										1	3,34	4
Информ										2	3,64	3

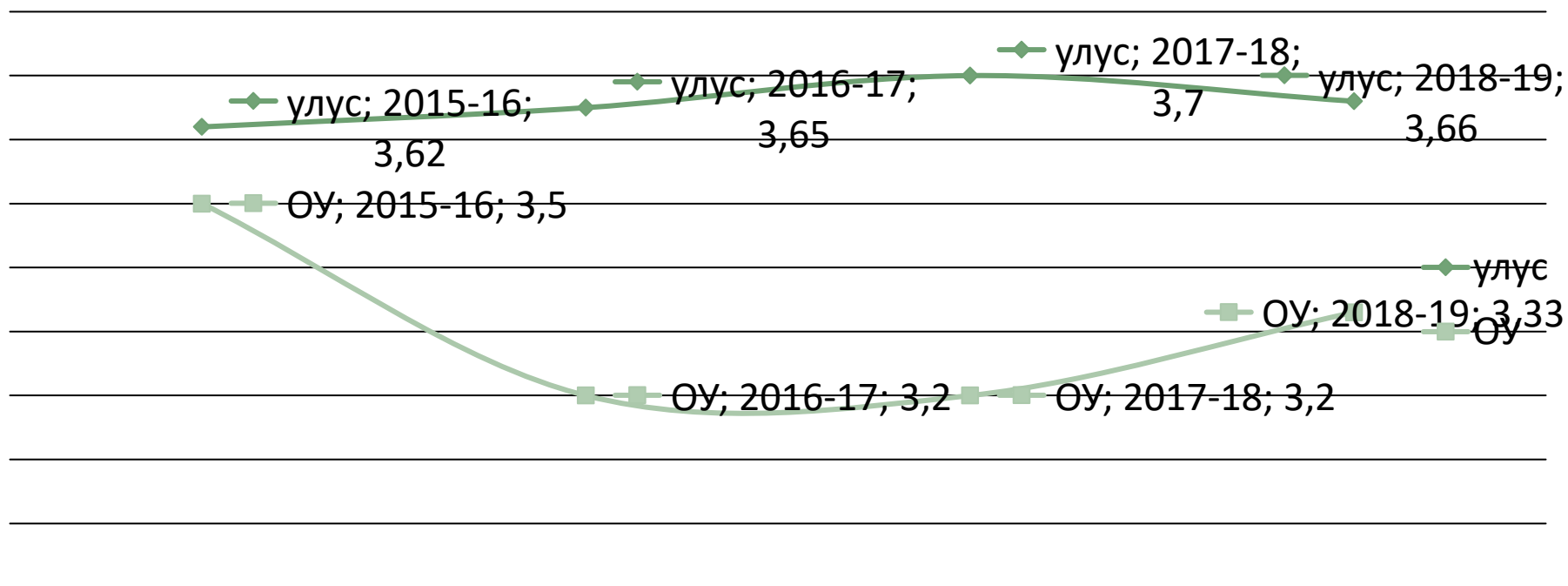
СРАВНИТЕЛЬНЫЕ СТАТИСТИЧЕСКИЕ ДАННЫЕ О СРЕДНЕМ БАЛЛЕ ОГЭ ПО **математике**

предмет	2015-2016 6 уч			2016-2017 5 уч			2017-2018 5 уч			2018-2019 13 уч		
	кол	улус	ОУ	кол	улус	ОУ	кол	улус	ОУ	кол	улус	ОУ
Математика	6	2,99	3,33	5	3,19	3,2	5	3,4	3,6	13	3,12	3,7



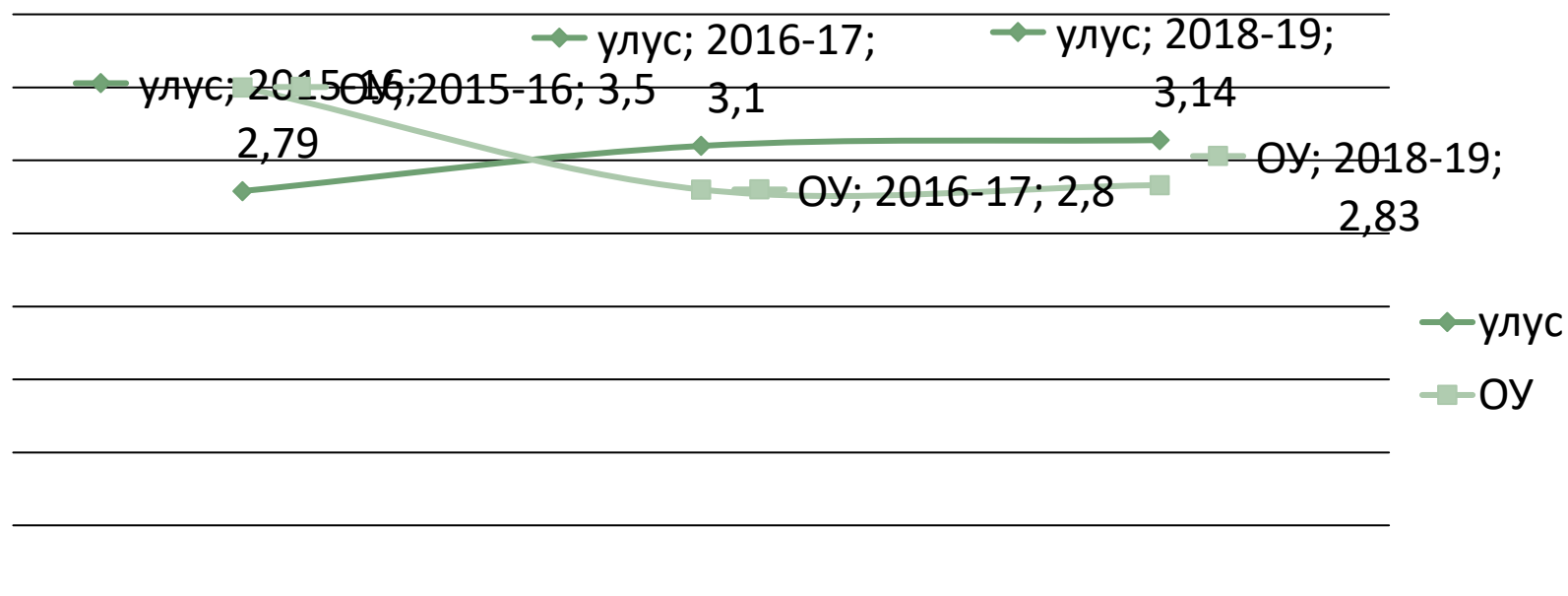
СРАВНИТЕЛЬНЫЕ СТАТИСТИЧЕСКИЕ ДАННЫЕ О СРЕДНЕМ БАЛЛЕ ОГЭ ПО **русскому языку**

предмет	2015-2016 6 уч			2016-2017 5 уч			2017-2018 5 уч			2018-2019 13 уч		
	кол	улус	ОУ	кол	улус	ОУ	кол	улус	ОУ	кол	улус	ОУ
Русский язык	6	3,62	3,5	5	3,65	3,2	5	3,7	3,2	12	3,66	3,33



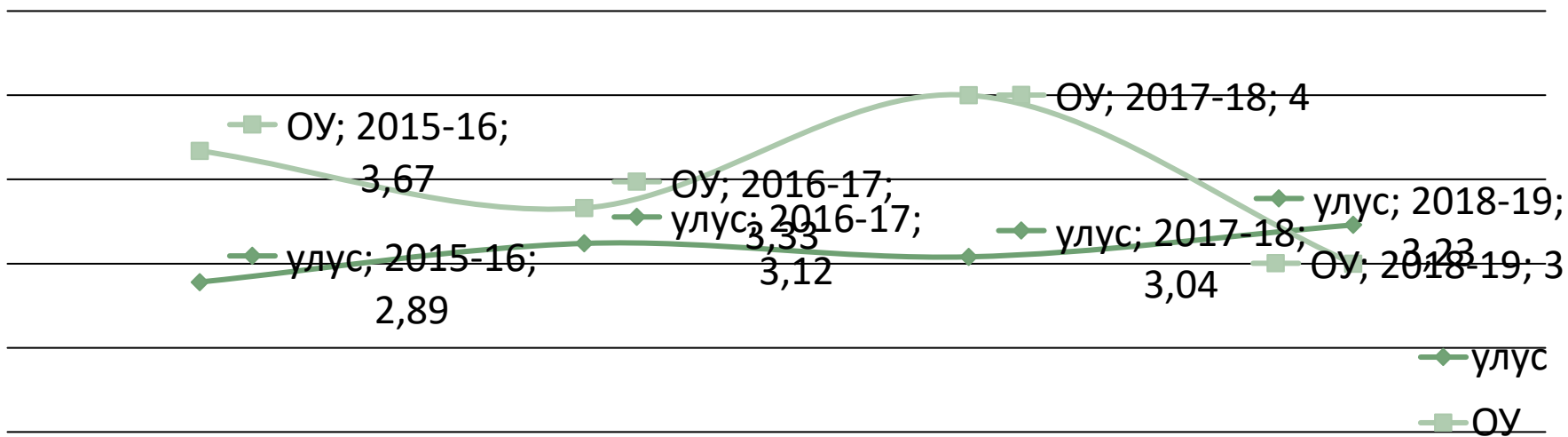
СРАВНИТЕЛЬНЫЕ СТАТИСТИЧЕСКИЕ ДАННЫЕ О СРЕДНЕМ БАЛЛЕ ОГЭ ПО **биологии**

предмет	2015-2016 6 уч			2016-2017 5 уч			2017-2018 5 уч			2018-2019 13 уч		
	кол	улус	ОУ	кол	улус	ОУ	кол	улус	ОУ	кол	улус	ОУ
Биолог	2	2,79	3,5	5	3,1	2,8				6	3,14	2,83



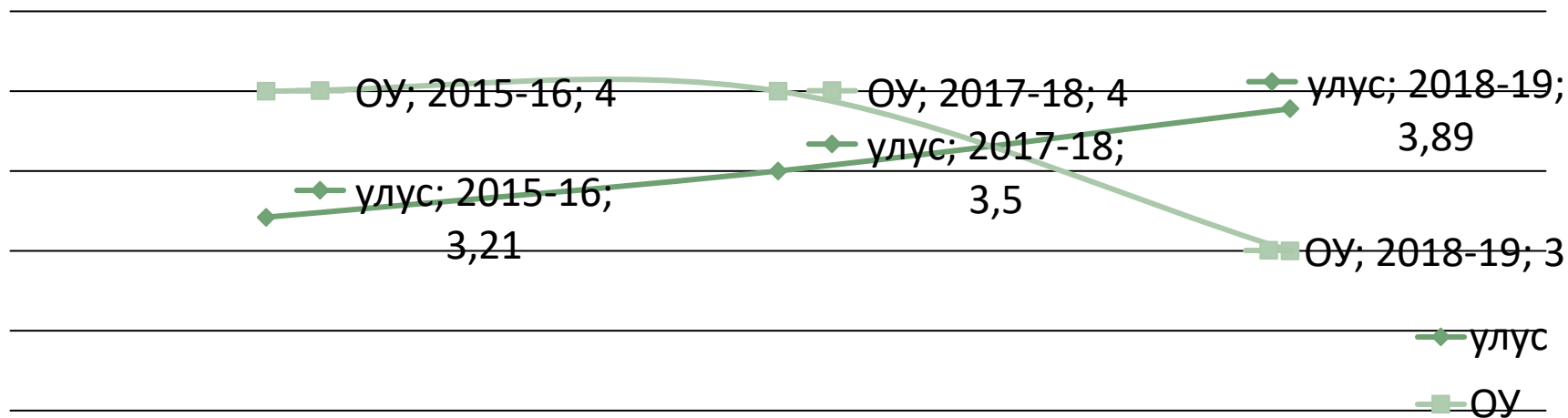
СРАВНИТЕЛЬНЫЕ СТАТИСТИЧЕСКИЕ ДАННЫЕ О СРЕДНЕМ БАЛЛЕ ОГЭ ПО **физике**

предмет	2015-2016 6 уч			2016-2017 5 уч			2017-2018 5 уч			2018-2019 13 уч		
	кол	улус	ОУ	кол	улус	ОУ	кол	улус	ОУ	кол	улус	ОУ
Физика	3	2,89	3,67	3	3,12	3,33	1	3,04	4	4	3,23	3




СРАВНИТЕЛЬНЫЕ СТАТИСТИЧЕСКИЕ ДАННЫЕ О СРЕДНЕМ БАЛЛЕ ОГЭ ПО **ХИМИИ**

предмет	2015-2016 6 уч			2016-2017 5 уч			2017-2018 5 уч			2018-2019 13 уч		
	кол	улус	ОУ	кол	улус	ОУ	кол	улус	ОУ	кол	улус	ОУ
Химия	1	3,21	4				1	3,5	4	1	3,89	3




СРАВНИТЕЛЬНЫЕ СТАТИСТИЧЕСКИЕ ДАННЫЕ О СРЕДНЕМ БАЛЛЕ ОГЭ ПО **истории**

предмет	2015-2016 6 уч			2016-2017 5 уч			2017-2018 5 уч			2018-2019 13 уч		
	кол	улус	ОУ	кол	улус	ОУ	кол	улус	ОУ	кол	улус	ОУ
История	1	2,46	3							2	3,5	4



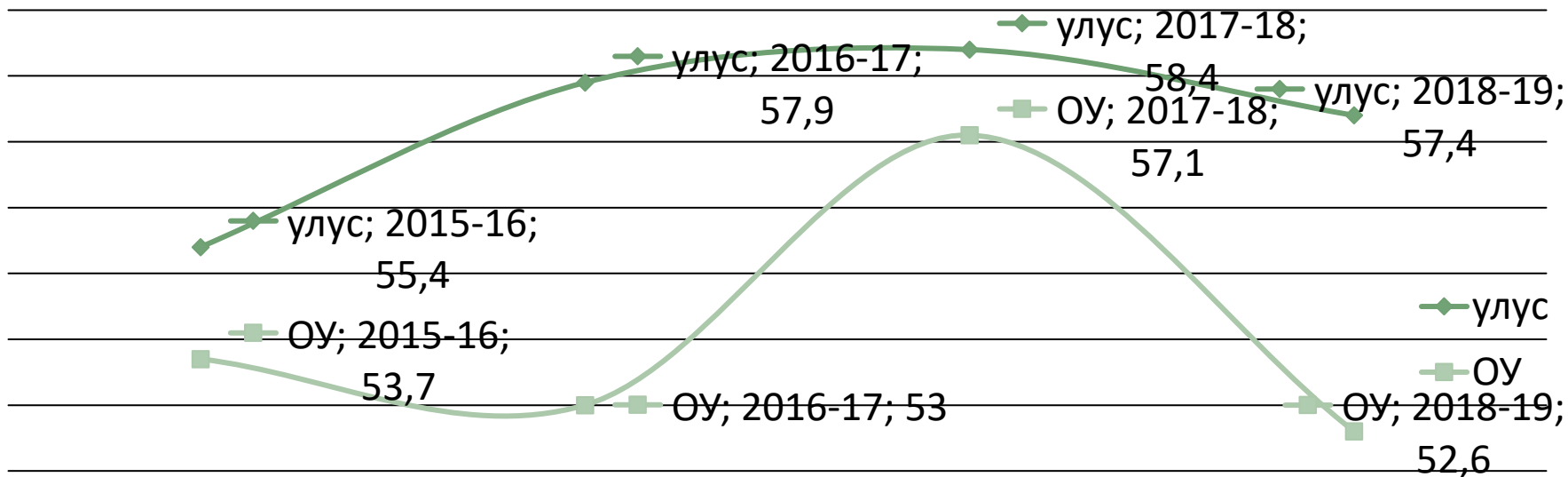
СРАВНИТЕЛЬНЫЕ СТАТИСТИЧЕСКИЕ ДАННЫЕ О СРЕДНЕМ БАЛЛЕ ОГЭ ПО **обществознанию**

предмет	2015-2016 6 уч			2016-2017 5 уч			2017-2018 5 уч			2018-2019 13 уч		
	кол	улус	ОУ	кол	улус	ОУ	кол	улус	ОУ	кол	улус	ОУ
Обществ							4	3,1	3	5	3,17	3,4




СРАВНИТЕЛЬНЫЕ СТАТИСТИЧЕСКИЕ ДАННЫЕ О СРЕДНЕМ БАЛЛЕ ЕГЭ ПО **русскому языку**

предметы	2015-2016 уч г		2016-2017 уч г		2017-2018 уч г		2018-2019уч г	
	улус	ОУ	улус	ОУ	улус	ОУ	улус	ОУ
Русс язык	55,4	53,7	57,9	53	58,4	57,1	57,4	52,6



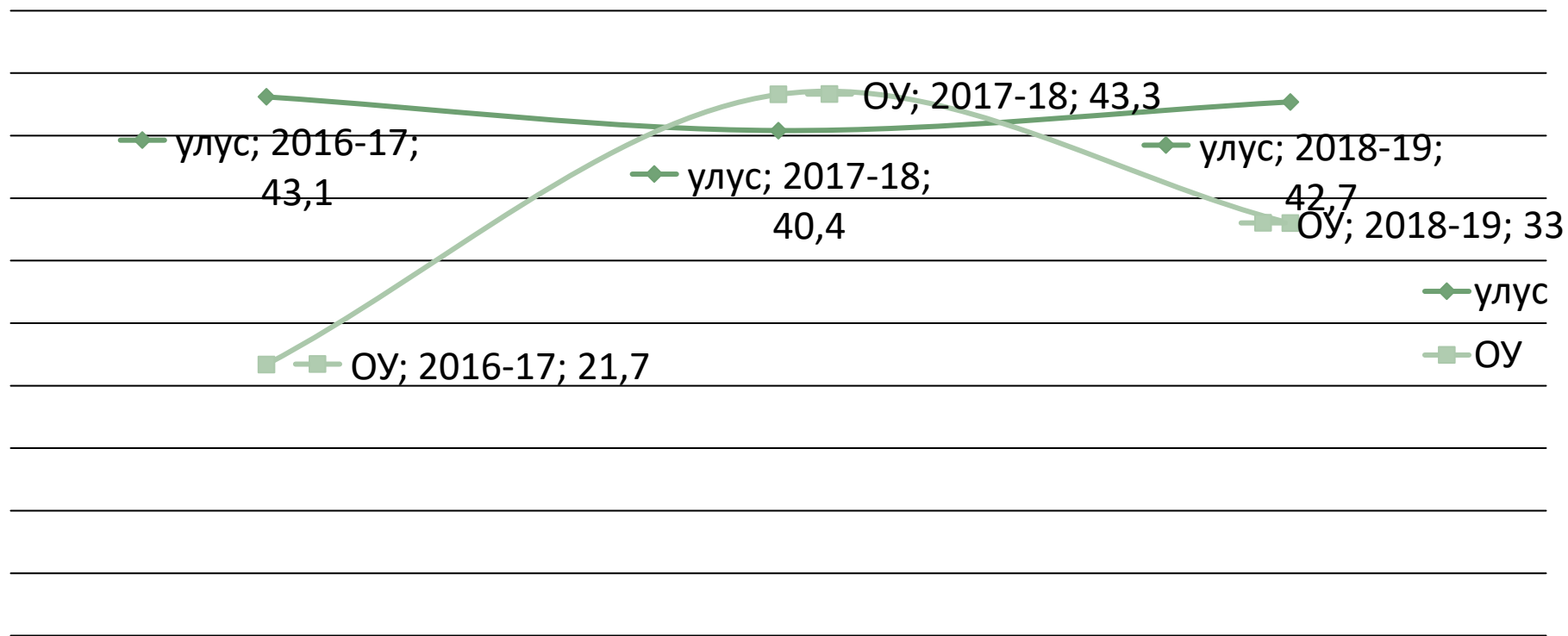
СРАВНИТЕЛЬНЫЕ СТАТИСТИЧЕСКИЕ ДАННЫЕ О СРЕДНЕМ БАЛЛЕ ЕГЭ ПО **математике базового уровня**

предметы	2015-2016 уч г		2016-2017 уч г		2017-2018 уч г		2018-2019уч г	
	улус	ОУ	улус	ОУ	улус	ОУ	улус	ОУ
Матем (баз)	3,5	3,2	3,6	4	4,08	4,7	3,9	3,33



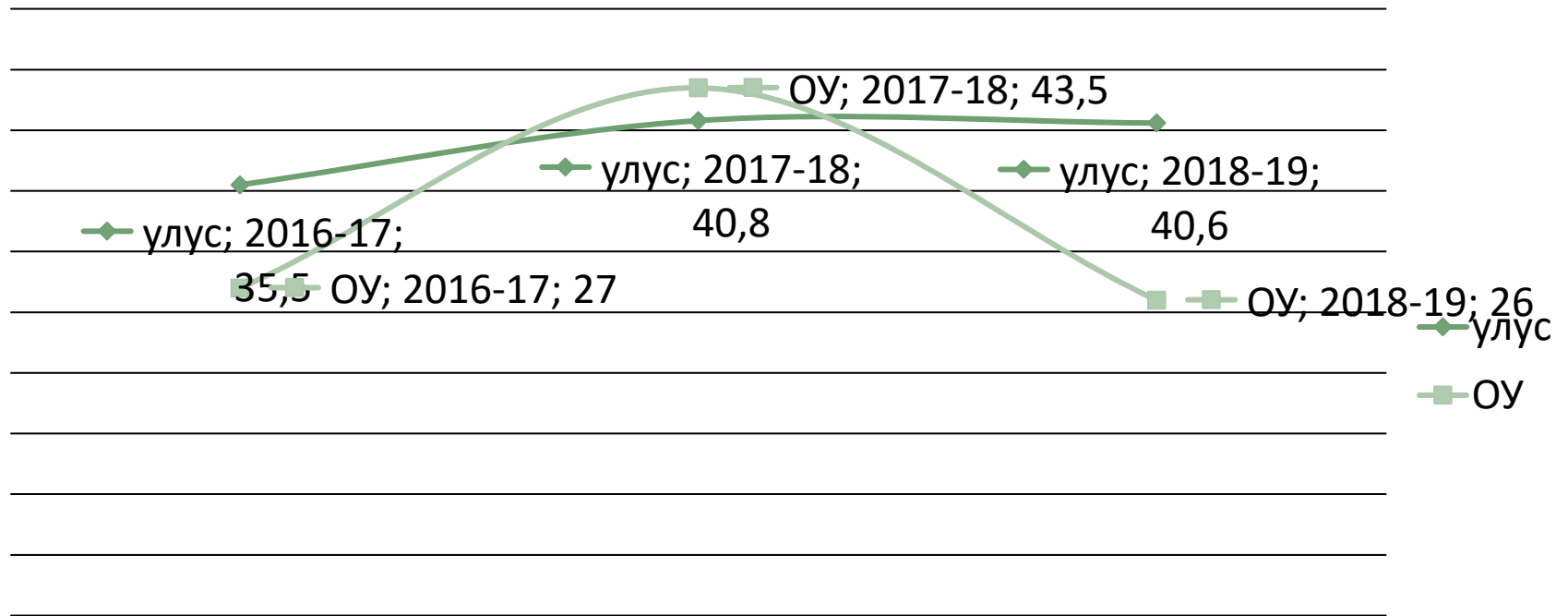
СРАВНИТЕЛЬНЫЕ СТАТИСТИЧЕСКИЕ ДАННЫЕ О СРЕДНЕМ БАЛЛЕ ЕГЭ ПО **математике профильного уровня**

предметы	2015-2016 уч г		2016-2017 уч г		2017-2018 уч г		2018-2019уч г	
	улус	ОУ	улус	ОУ	улус	ОУ	улус	ОУ
Матем (профиль)			43,1	21,7	40,4	43,3	42,7	33



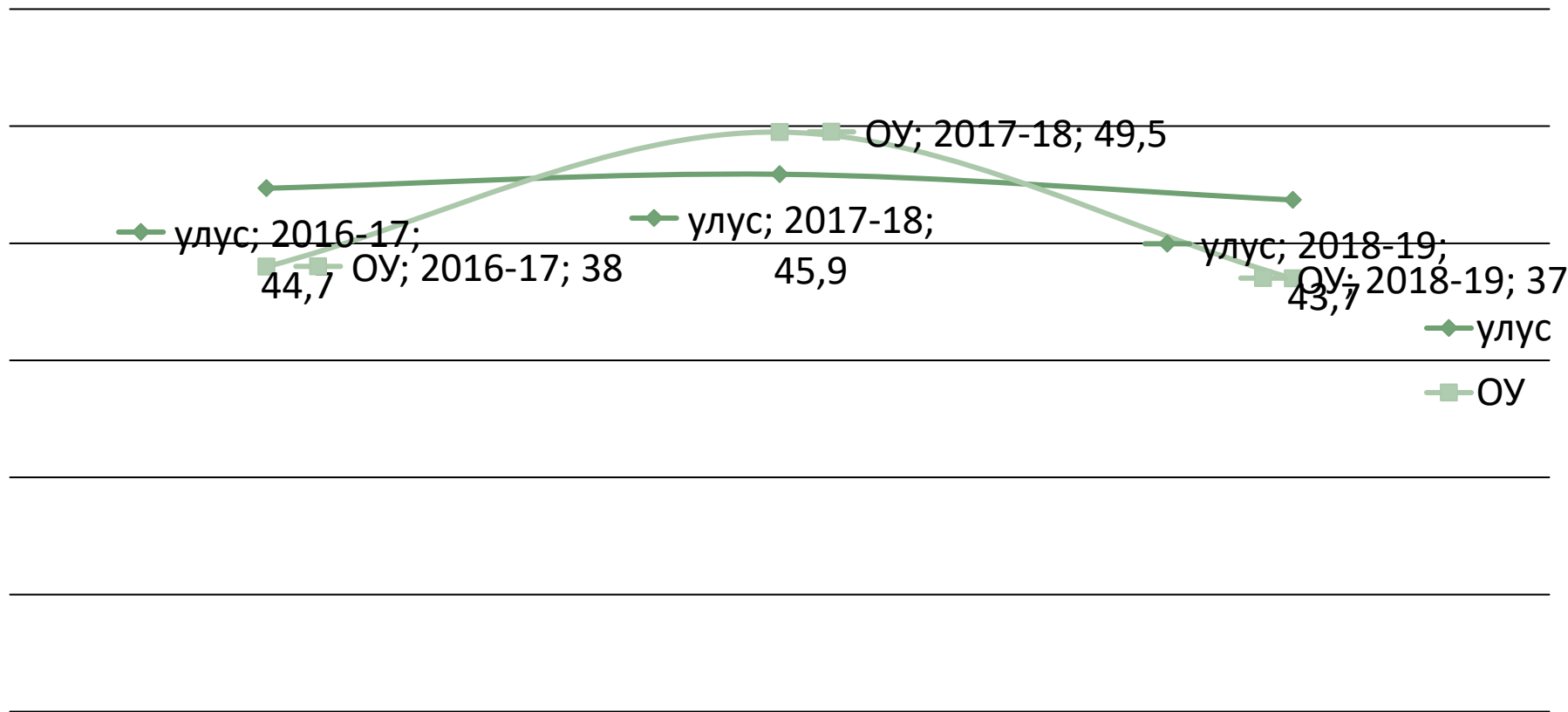
СРАВНИТЕЛЬНЫЕ СТАТИСТИЧЕСКИЕ ДАННЫЕ О СРЕДНЕМ БАЛЛЕ ЕГЭ ПО **биологии**

предметы	2015-2016 уч г		2016-2017 уч г		2017-2018 уч г		2018-2019уч г	
	улус	ОУ	улус	ОУ	улус	ОУ	улус	ОУ
Биолог			35,5	27	40,8	43,5	40,6	26




СРАВНИТЕЛЬНЫЕ СТАТИСТИЧЕСКИЕ ДАННЫЕ О СРЕДНЕМ БАЛЛЕ ЕГЭ ПО **обществознанию**

предметы	2015-2016 уч г		2016-2017 уч г		2017-2018 уч г		2018-2019уч г	
	улус	ОУ	улус	ОУ	улус	ОУ	улус	ОУ
Обществ			44,7	38	45,9	49,5	43,7	37



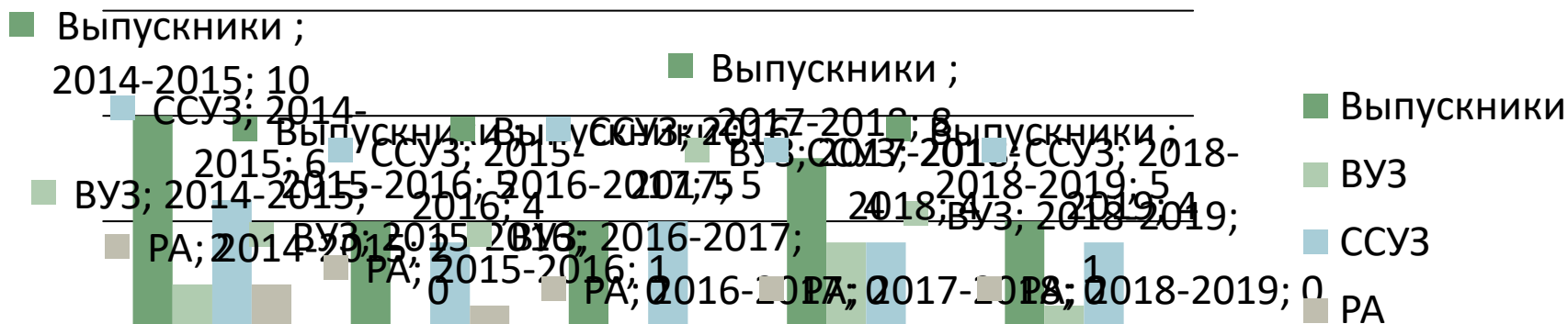
СРАВНИТЕЛЬНЫЕ СТАТИСТИЧЕСКИЕ ДАННЫЕ О СРЕДНЕМ БАЛЛЕ ЕГЭ ПО **физике**

предметы	2015-2016 уч г		2016-2017 уч г		2017-2018 уч г		2018-2019уч г	
	улус	ОУ	улус	ОУ	улус	ОУ	улус	ОУ
Физика			45,5	47	42,6	42	38,6	44



ПОСТУПЛЕНИЕ ВЫПУСКНИКОВ В УЧЕБНЫЕ ЗАВЕДЕНИЯ

№	Учебные годы	Выпускники	ВУЗ	ССУЗ	РА
1.	2014-2015 уч г	10	2	6	2
2.	2015-2016 уч г	5	0	4	1
3.	2016-2017 уч г	5	0	5	0
4.	2017-2018 уч г	8	4	4	0
5.	2018-2019 уч г	5	1	4	0





СПАСИБО ЗА ВНИМАНИЕ!